



OLIMPIADA WIEDZY ELEKTRYCZNEJ I ENERGETYCZNEJ

EUROELEKTRA

OLIMPIADA WIEDZY ELEKTRYCZNEJ I ENERGETYCZNEJ EUROELEKTRA

INSTRUKCJA DLA UCZNIÓW

EDYCJA 2024/2025

ORGANIZATORZY:

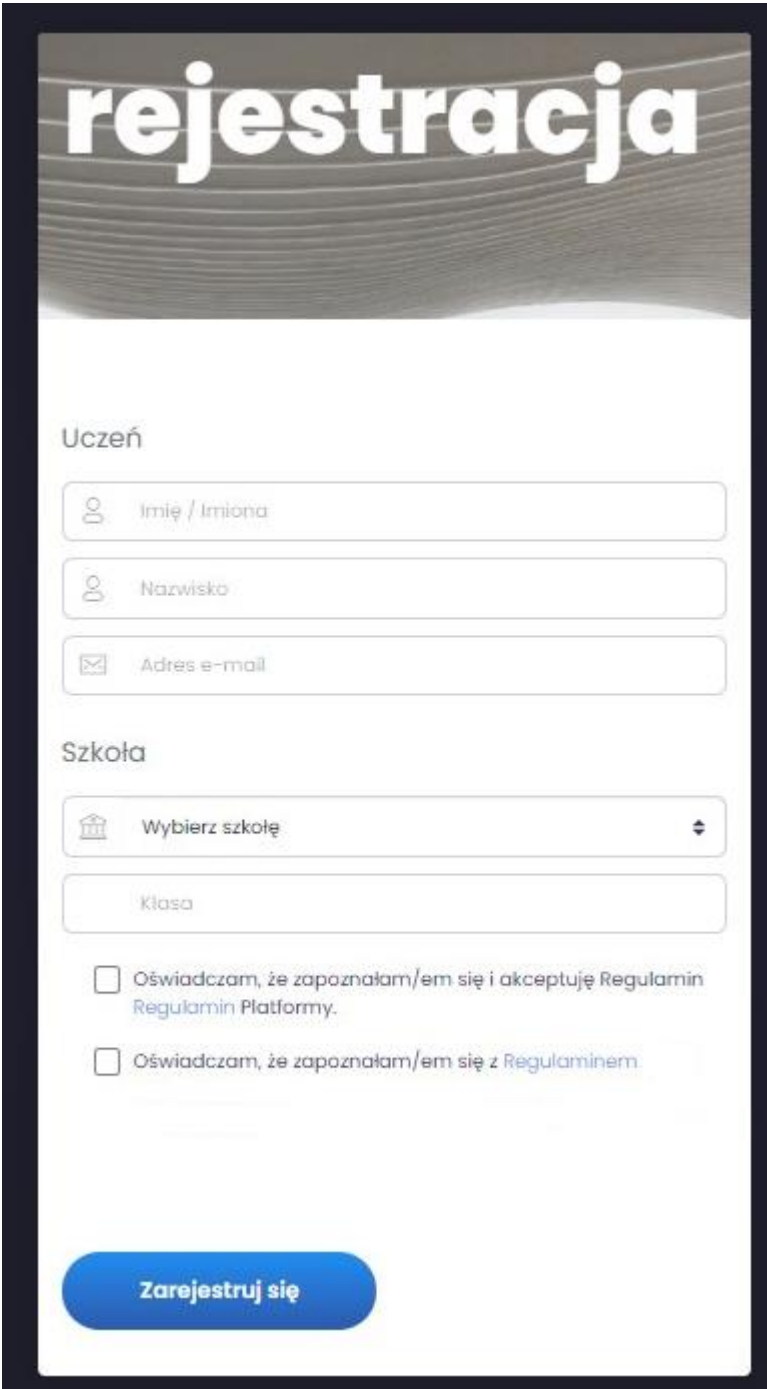


**POLITECHNIKA
BYDGOSKA**
Wydział Telekomunikacji,
Informatyki i Elektrotechniki



Ministerstwo
Edukacji Narodowej

1. Uczestnik rejestruje konto wpisując na wstępie dane :
 - imię/imiona i nazwisko,
 - adres email,
 - z dostępnej listy szkół wybiera swoją szkołę,
 - wpisuje klasę,
 - zaznacza oświadczenia.



The image shows a registration form with a dark header containing the word "rejestracja" in white. Below the header, the form is divided into two main sections: "Uczeń" and "Szkoła".

Uczeń

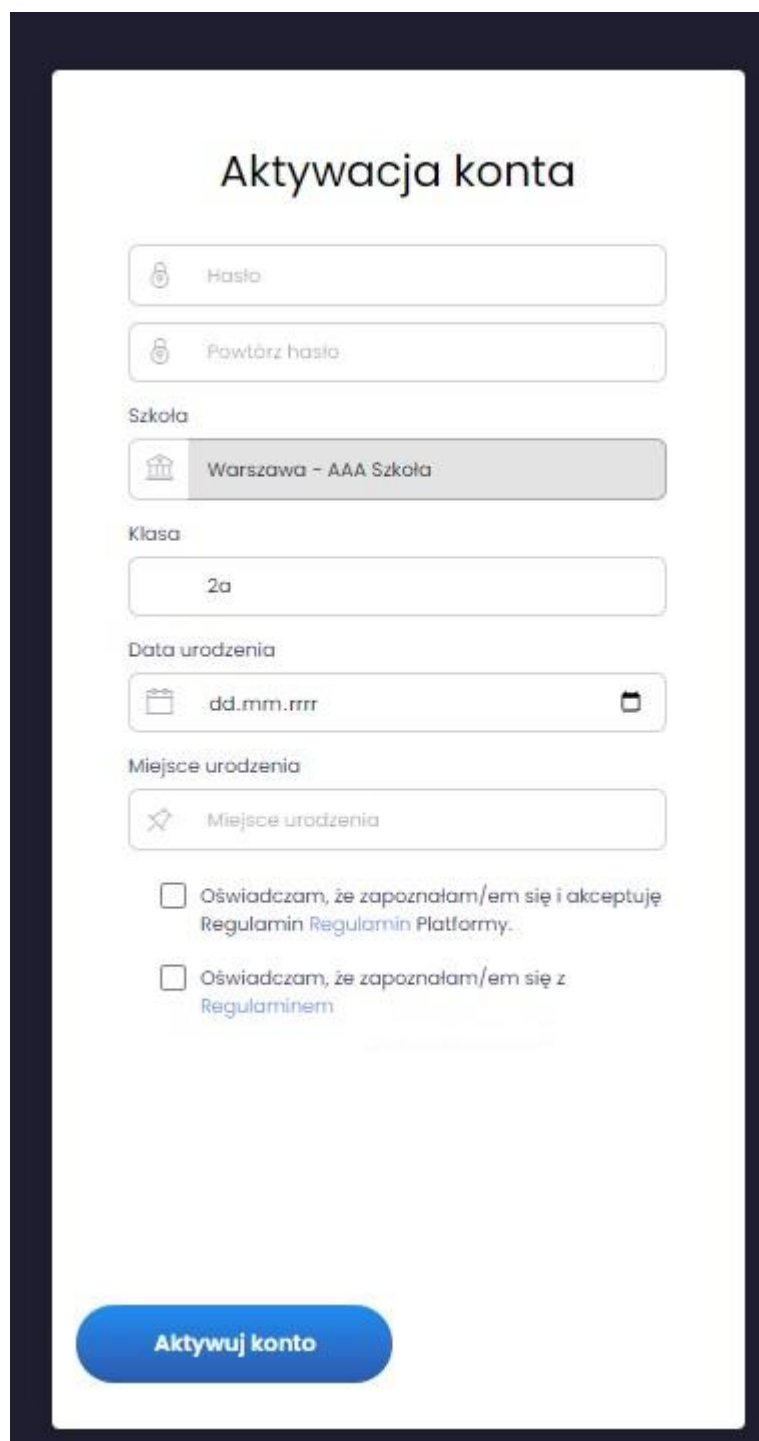
- Input field: Imię / Imiona
- Input field: Nazwisko
- Input field: Adres e-mail

Szkoła

- Dropdown menu: Wybierz szkołę
- Input field: Klasa
- Checkbox: Oświadczam, że zapoznałam/em się i akceptuję Regulamin Platformy.
- Checkbox: Oświadczam, że zapoznałam/em się z Regulaminem.

At the bottom of the form is a blue button labeled "Zarejestruj się".

2. Uczestnik aktywuje linkiem z emaila konto i uzupełnia dane (hasło, szkoła, klasa, data i miejsce urodzenia) i oświadczenia.



The image shows a mobile application screen for account activation. At the top, the title "Aktywacja konta" is centered. Below it are several input fields: a password field labeled "Hasło", a confirmation field labeled "Powtórz hasło", a school selection field labeled "Szkoła" with "Warszawa - AAA Szkoła" selected, a class field labeled "Klasa" with "2a" entered, a date of birth field labeled "Data urodzenia" with a calendar icon and the format "dd.mm.rrrr", and a location field labeled "Miejsce urodzenia" with a location pin icon. Below these fields are two checkboxes for terms and conditions. At the bottom, there is a prominent blue button labeled "Aktywuj konto".

Aktywacja konta

Hasło

Powtórz hasło

Szkoła

Warszawa - AAA Szkoła

Klasa

2a

Data urodzenia

dd.mm.rrrr

Miejsce urodzenia

Oświadczam, że zapoznałam/em się i akceptuję Regulamin Regulamin Platformy.

Oświadczam, że zapoznałam/em się z Regulaminem

Aktywuj konto

Po zatwierdzeniu zgód/oświadczeń należy kliknąć przycisk „Aktywuj konto”.

3. Po "Aktywacji konta" pokaże się komunikat: "Dziękujemy za rejestrację w EUROELEKTRA", a następnie wyświetli się komunikat "Aby przystąpić do Olimpiady nauczyciel musi potwierdzić Twoją pełnoletność lub otrzymanie zgody od rodziców/opiekunów".

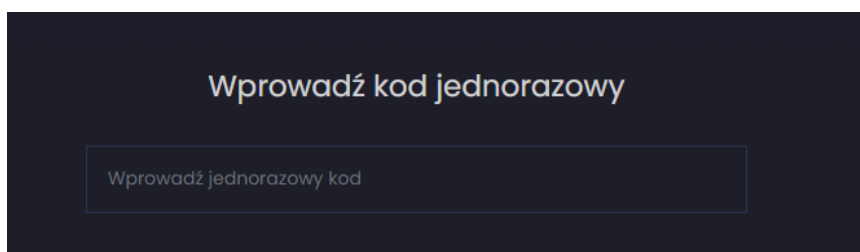
4. Po aktywacji konta (z linku otrzymanym na maila) uczeń jest automatycznie przypisywany do edycji.

Termin rejestracji do zawodów I stopnia Olimpiady EUROELEKTRA na platformie konkursowej znajdującej się na stronie <https://euroelektra-olapp.enot.pl> dla uczniów rozpoczyna się 24.09.2024 r. i kończy 06.10.2024 r o godz. 23:59. Po tym terminie nie będzie możliwości zarejestrowania się na Olimpiadę.

5. Osoba odpowiedzialna za przeprowadzenie zawodów w danej szkole (przedstawiciel Komisji Szkolnej) musi zatwierdzić na Koncie Komisji szkolnej możliwość przystąpienia uczestnika do Olimpiady. **Uczestnicy niepełnoletni są zobowiązani dostarczyć opiekunowie zgodę opiekuna/ rodzica.**

6. Olimpiada EUROELEKTRA odbędzie się w czwartek 17.10.2024. Platforma konkursowa będzie dostępna między 8:00, a 11:00. Między 8:00 a 8:59 następuje logowanie do systemu. Po zatwierdzeniu kodu aktywacyjnego Uczestnik ma 90 minut na rozwiązanie testu. Forma testu obejmuje odpowiedź na 16 pytań zamkniętych.

W dniu zawodów 17.10.2024 r uczestnik otrzyma od członka Komisji Szkolnej jednorazowy kod aktywacyjny. Czas rozwiązywania testów i zadań liczony jest od zatwierdzenia kodu aktywacyjnego i od tego momentu uczestnik ma dokładnie tyle czasu ile jest określone w Regulaminie (90 minut).



Uczestnik może wracać do każdego z 16 pytań testowych i poprawiać odpowiedzi.

Po zakończeniu rozwiązywania testu i zadań uczestnika klika przycisk „zakończ test” i wylogowuje się z konkursowego systemu informatycznego.